



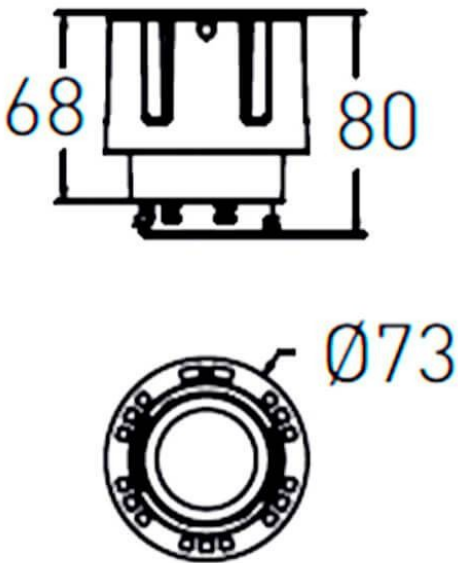




COMBO Modules

| | |
|------------------|---|
| Código artículo | 86.D108.3441.02 |
| Tipo de producto | Indoor |
| Categoría | Downlights |
| Familia | COMBO |
| Subfamilia | COMBO Modules |
| Pictograms | <div><div></div><div><div>220 240</div><div>V</div></div><div><div></div><div>XX^o</div></div><div><div>CRI</div><div>90</div></div><div></div></div> <div><div>Driver INCL.</div><div><div>On</div><div>Off</div></div><div></div><div><div>IP</div><div>20</div></div><div><div>50000h</div><div>L80B10</div></div></div> |

Esquema



| | |
|------------------------------|----------------|
| Producto | |
| Potencia real (W) | 20 |
| Flujo luminoso real (lm) | 2000 |
| Eficacia luminosa (lm/W) | 100 |
| Ángulo de apertura | 55 |
| Tiempo de vida | 50000 h L80B10 |
| IP | 20 |
| Equipo | ON/OFF |
| Temperatura de color (K) | 4000 |
| Consistencia de color (SDCM) | SDCM3 |
| CRI | 90 |